

ALWOOD

CATALOGUE



| MÔ TẢ:

Alwood là dòng sản phẩm gỗ nhựa lõi nhôm cao cấp được nhập khẩu trực tiếp từ Hàn Quốc với công nghệ sản xuất hiện đại tiên tiến nhất hiện nay.

Các ứng dụng của **Alwood** đã tạo nên kiến trúc cảnh quan không những đẹp, sống động mà còn tuyệt đối an toàn.



THÀNH PHẦN:

| LỖI NHÔM CHẤT LƯỢNG CAO

Lõi nhôm chất lượng cao được đóng khuôn theo kỹ thuật đặc biệt của **ALwood** làm tăng tính bền của sản phẩm.

| LỚP KEO KẾT DÍNH

Để có thể liên kết 2 lớp vật liệu nhôm và keo lên đến hàng chục năm, lớp keo chất lượng cao này là một phát minh giá trị trong quá trình phát triển sản phẩm trên thị trường.

| LỚP NHỰA WPC BÊN NGOÀI

Lớp nhựa WPC bên ngoài với công nghệ đặc biệt bền màu sẽ là lớp phủ hoàn hảo cho sản phẩm khi ở ngoài trời.



VÌ SAO NÊN SỬ DỤNG

ALWOOD?



KỸ THUẬT HIỆN ĐẠI

Mức hiệu suất rất cao của **ALwood** đạt được bởi hệ thống sản xuất đùn qua 3 lớp gồm: WPC, Nhôm và lớp keo gắn kết.



CÔNG NGHỆ TIÊN TIẾN

Công nghệ tiên tiến với kỹ thuật gắn kết giữa 2 vật liệu cứng cáp và chất lượng, tạo nên độ bền tuyệt vời cho dòng gỗ ngoại thất.



THÂN THIỆN VỚI MÔI TRƯỜNG

WPC được sử dụng trong sản phẩm làm giảm ô nhiễm trắng hiện tại. Bên cạnh đó việc sử dụng gỗ nhân tạo thay thế cho gỗ tự nhiên góp phần bảo vệ rừng xanh trên toàn thế giới.



CÔNG NGHỆ NHẸ HÓA SẢN PHẨM

Với quy trình sản xuất và công nghệ đặc biệt hoàn toàn mới giúp cho sản phẩm có độ dày vừa phải nhưng vẫn đảm bảo tính cứng cáp, an toàn. Tổng trọng lượng giảm gần 1/2 so với các sản phẩm khác.





ĐỘ BỀN CAO

Khi sử dụng các sản phẩm ngoại thất, điều chúng ta quan tâm nhất là sản phẩm ấy không chỉ đẹp mà còn phải bền theo thời gian, đây là điều kiện tiên quyết cho các sản phẩm ngoài trời.



ĐỘ AN TOÀN CAO

Alwood đáp ứng đầy đủ tính an toàn của sản phẩm ngoại thất. Sản phẩm có khả năng chịu được lực tác động lên đến 700kg và lực tải trọng uốn tối đa lên đến 900kg. Chúng ta hoàn toàn có thể yên tâm khi sử dụng sản phẩm này cho các ứng dụng ngoài trời.



CÁC ĐẶC TRƯNG


- 1 CHẤT LƯỢNG 
- 2 ĐA DẠNG ỨNG DỤNG 
- 3 THI CÔNG CỰC NHANH CHÓNG 
- 4 CHỐNG CHÁY 
- 5 CHỐNG UV 
- 6 ĐỒNG NHẤT MÀU VÀ VÂN GỖ 
- 7 VỆ SINH DỄ DÀNG 



ALWOOD?

BẢNG MÀU

ALWOOD
LOGHT GRAY




ALWOOD
TEAK



ALWOOD
CHERRY



ALWOOD
YELLOW



ALWOOD
WALNUT



CÁC ỨNG DỤNG CỦA DÒNG ALWOOD

A. LAM GỖ

Lam gỗ là ứng dụng phổ biến và đặc trưng của dòng gỗ này. Với đặc điểm nhẹ và bền chắc, các thanh lam gỗ **ALwood** được lắp đặt cực nhanh với thời gian sử dụng lên đến 30 năm cho các hạng mục ngoài trời.



THANH LAM GỖ NHỰA ALWOOD




Mã sản phẩm: **ALPO4575**

Kích thước: W75mm * T45mm

Chiều dài tiêu chuẩn: 3000mm

THANH LAM GỖ NHỰA ALWOOD



Mã sản phẩm: **ALPORND048**

Kích thước: Round 48mm

Chiều dài tiêu chuẩn: 3000mm




B. DÀN HOA- DÀN PERGOLA

Dàn Pergoa được làm từ gỗ nhựa **ALwood** sẽ rất chắc và bền theo thời gian. Thời gian lắp đặt cực nhanh là một ưu điểm nổi bật của dòng sản phẩm này.



THANH LAM GỖ NHÔM NHỰA DÀN HOA ALWOOD



Mã sản phẩm: **ALP0150150**

Kích thước: W150mm * T150mm

Chiều dài tiêu chuẩn: 3000mm



THANH LAM GỖ NHÔM NHỰA DÀN HOA ALWOOD



Mã sản phẩm: **ALP0100100**

Kích thước: W100mm * T100mm

Chiều dài tiêu chuẩn: 3000mm



THANH LAM GỖ NHÔM NHỰA DÀN HOA ALWOOD



Mã sản phẩm: **ALP045150**

Kích thước: W150mm * T45mm

Chiều dài tiêu chuẩn: 3000mm

C. ỚP TƯỜNG NGOÀI TRỜI

Alwood là vật liệu tuyệt vời cho các thiết kế tường ngoại thất tại bất kỳ vị trí nào cho căn nhà bạn. Màu gỗ luôn sắc nét và nổi bật theo năm tháng.

THANH ỚP TƯỜNG GỖ NHÔM NHỰA ALWOOD



Mã sản phẩm: **ALWCL30012**

Kích thước: W300mm * T12mm

Chiều dài tiêu chuẩn: 3000mm





ALWOOD

CÔNG TY TNHH TRANG TRÍ NỘI NGOẠI THẤT P&A



Văn Phòng Giao Dịch: Số 77A, Đường số 77, Phường Tân Quy, Quận 7, TP. HCM



0938 966660



Phongpt.pa@pacons.com.vn



<https://pacons.com.vn> | www.gonhantao.net